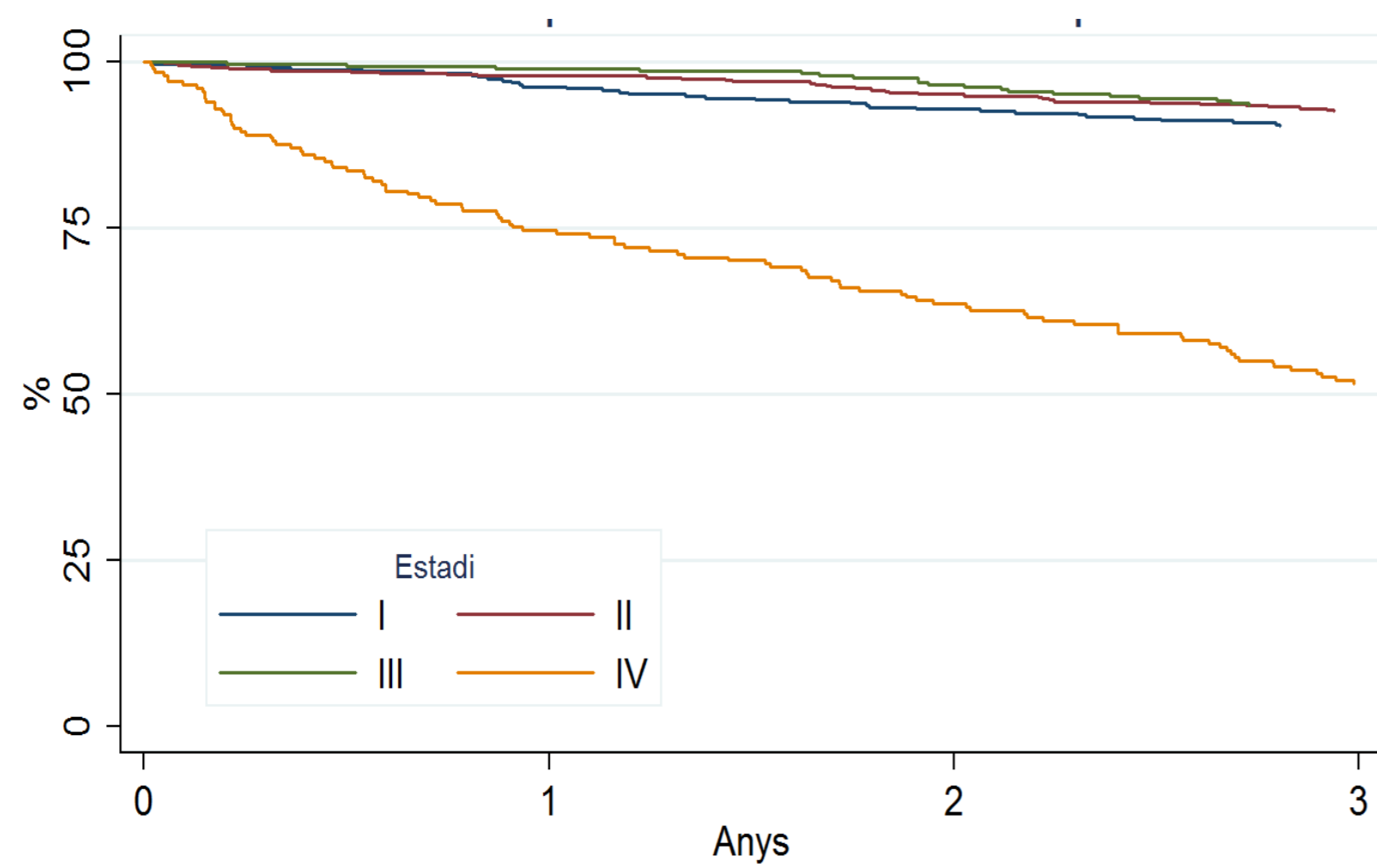
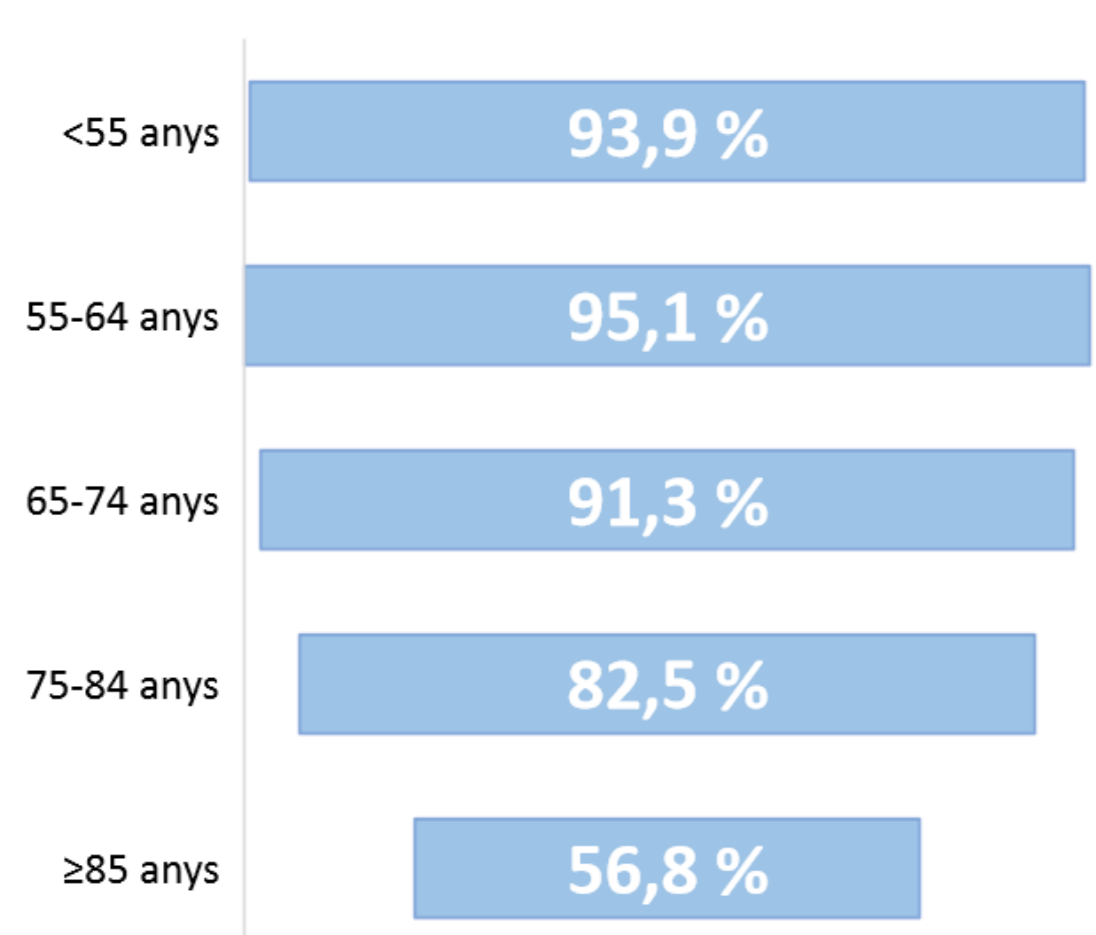
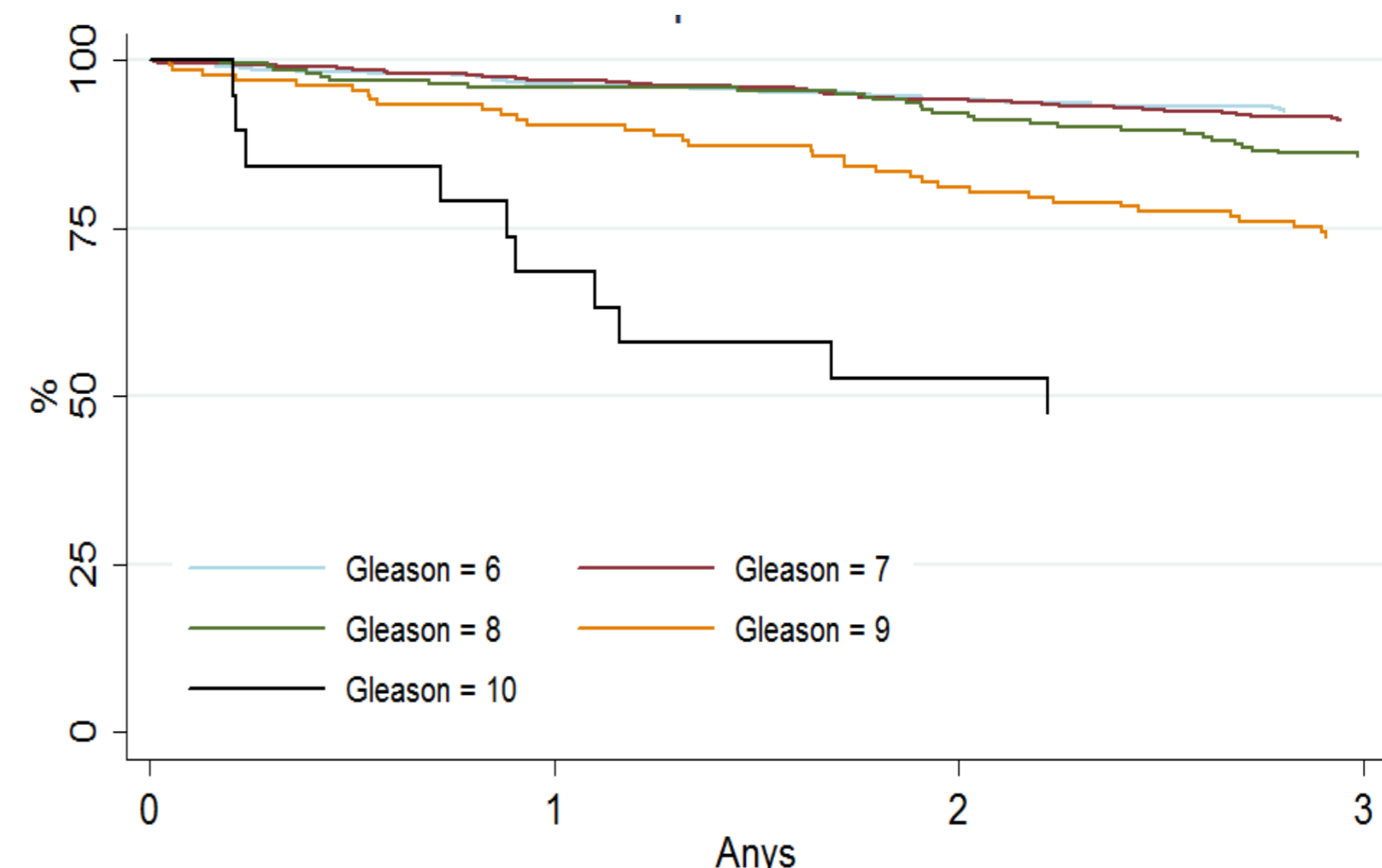


Supervivència

Supervivència a 3 anys segons estadi al diagnòstic



Supervivència a 3 anys segons Gleason al diagnòstic



Supervivència neta
 als 5 anys : 87%

L'estadi (extensió) de la malaltia al moment del diagnòstic és determinant. La supervivència també varia segons l'edat al diagnòstic.



[Espai del pacient—El càncer de pròstata.](#) Unitat de Càncer Urològic—Parc de Salut Mar

[Informació sobre el càncer de pròstata; causes, símptomes, factors de risc i tractament.](#) Sociedad Española de Oncología Médica (SEOM) - Pròstata

[Informació del càncer de pròstata completa per als pacients.](#) National Cancer Institute (NIH-EEUU). Disponible en castellà.



Vols saber-ne més?

Un recent estudi sobre la microbiota intestinal indica que la composició de la dieta podria ser un factor de risc modificable del càncer de pròstata agressiu. [Cancer Epidemiol Biomarkers Prev 2022;31:192-9.](#)

Revisió integral dels aspectes genètics a tenir presents en relació al càncer de pròstata. [Nat Rev Urol 2022;1-13.](#)

Afegir Darolutamide al tractament amb docetaxel i teràpia hormonal en pacients amb càncer de pròstata metastàtic, millora la supervivència. [N Engl J Med 2022;386:1132-1142.](#)

A Catalunya hi va haver una disminució en el nombre de diagnòstics de càncer de pròstata l'any 2020 respecte a l'any 2019.

